

The background is a soft, warm yellow. It is decorated with numerous small, falling yellow petals scattered across the top half. In the bottom corners, there are detailed watercolor-style illustrations of green fern-like leaves and clusters of small, round yellow flowers on thin stems. A thin, dark line forms a large, arched frame that encloses the central text.

Chocopen art

@chocopen_art_hanagashi

Recipe

【グラサージュショコラ】

- 水A 50 g
- グラニュー糖 83 g
- ココアパウダー 33 g
- 生クリーム（35%） 50 g
- ゼラチン 3～4 g
- 水B 15 g

【用意するもの】

鍋、ボール、ゴムベラ、ホイッパー、茶こし、ラップ、OPPシート、ハサミ、テープ

【下準備】

・ゼラチンは水Bと合わせてふやかしておく。

～作り方～

①水Aとグラニュー糖は鍋に入れ、沸騰させる。

②ココアパウダーを加え、ホイッパーでかき混ぜる。

③生クリームを加え混ぜる。

④再び火にかけて、沸騰させる。(30秒)

⑤火を止め、ふやかしたゼラチンを入れて混ぜる

⑥茶こしで漉し、密着ラップして一晩寝かせる。

⑦コルネを作り、グラサージュショコラを個包装する。

【使用期限】


❖ 飲食として使用する場合
冷凍して約3ヵ月

❖ 飲食として使用する場合
冷蔵庫で1週間前後

※あくまでも目安としてお考え下さい。



山が3つ





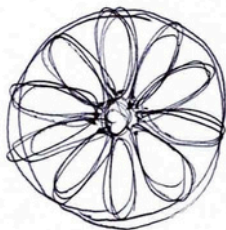
山が2つ



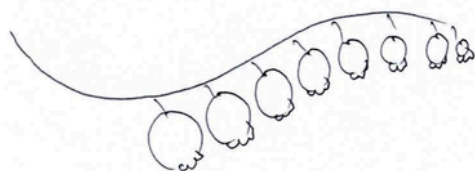
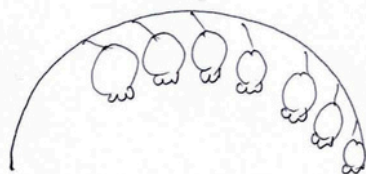

正面

たがめ

すめ



すらん




お花の描き方

rose 1




rose 2



feuille



< 桜 >



- ① ②
- ③ 中心から外に向かて描く
- ④ 先をV字に向かて描く.
- ⑤ 中心から外に向かて1本から二本線を入れる.
- ⑥ 花粉を描く.

< 小花 >



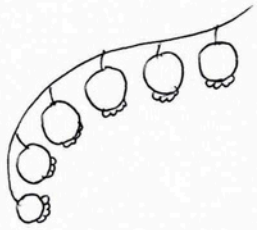
- ① 花粉の中心を描く
- ② 心の花びらを描く. x5枚
- ③ 中心から外に向かて線を描く.

< バラ >




- ① ② ← 3枚
- ③ 3枚や、5枚ほどバラに良く花びらをつけていく.


<花すずらん>



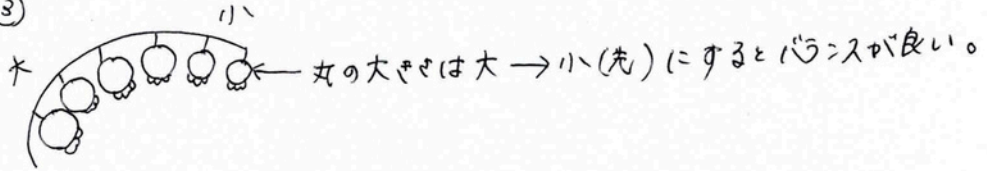
①



②




③




<葉>




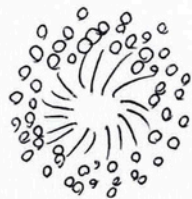
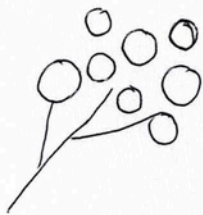
①



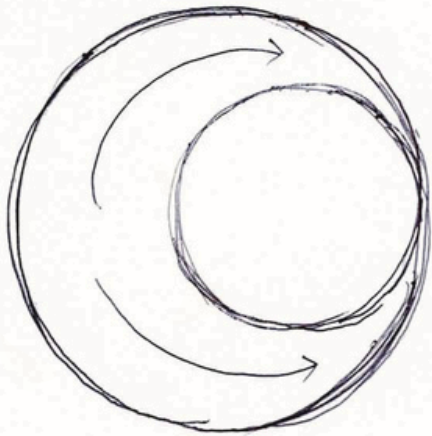
②



<その他>



✦ 1 三日月をイメージしてみる。



← 大きい丸の端に小さい丸を合わせます。



向きはお好みで!

→ 矢印のような流れで描いていくとバランスがとりやすいです。

↓
面積が大きい(大きい)ところ。

✦ 2 大きいお花から描く。

主役を描き、流れにそってポイントで何個か中位のを
描きます。

✦ 3 できるだけ重ねるように描いていく。(全てじゃなくてもOK)



お花どうし
葉と花心らが
重なっている。

△だめじゃないけど
けみしく見える。



スキマは〇〇 ← 丸で
りめることも出来ます!

カラーチャート

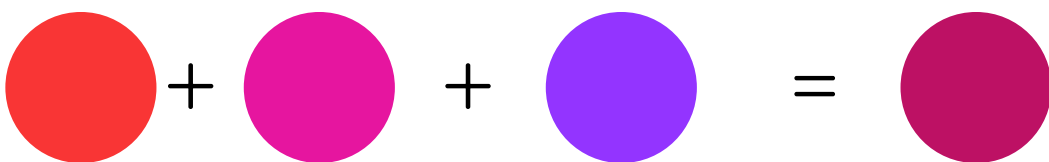
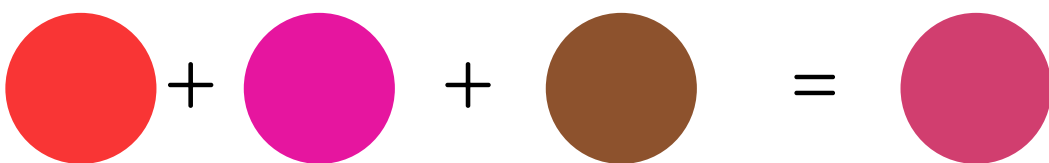
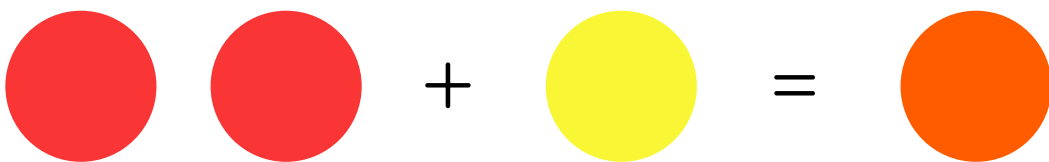
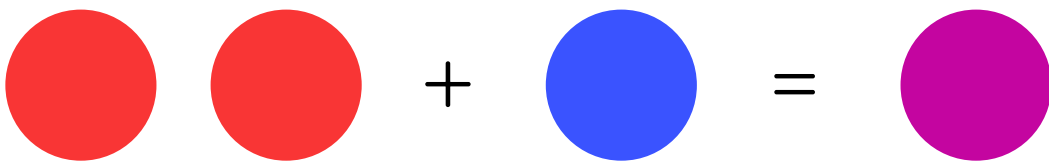



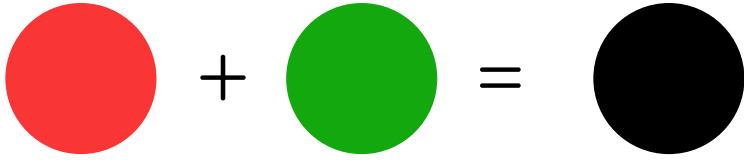



食用カラー：ウィルトン


食品用のアルコールを使用し薄めて使う

※ウィルトンは発色が強いためごく少量から試すこと。


カラーイメージ



デザイン



デザイン




デザイン




デザイン




デザイン



デザイン



デザイン



デザイン



おまけ：アネモネ

